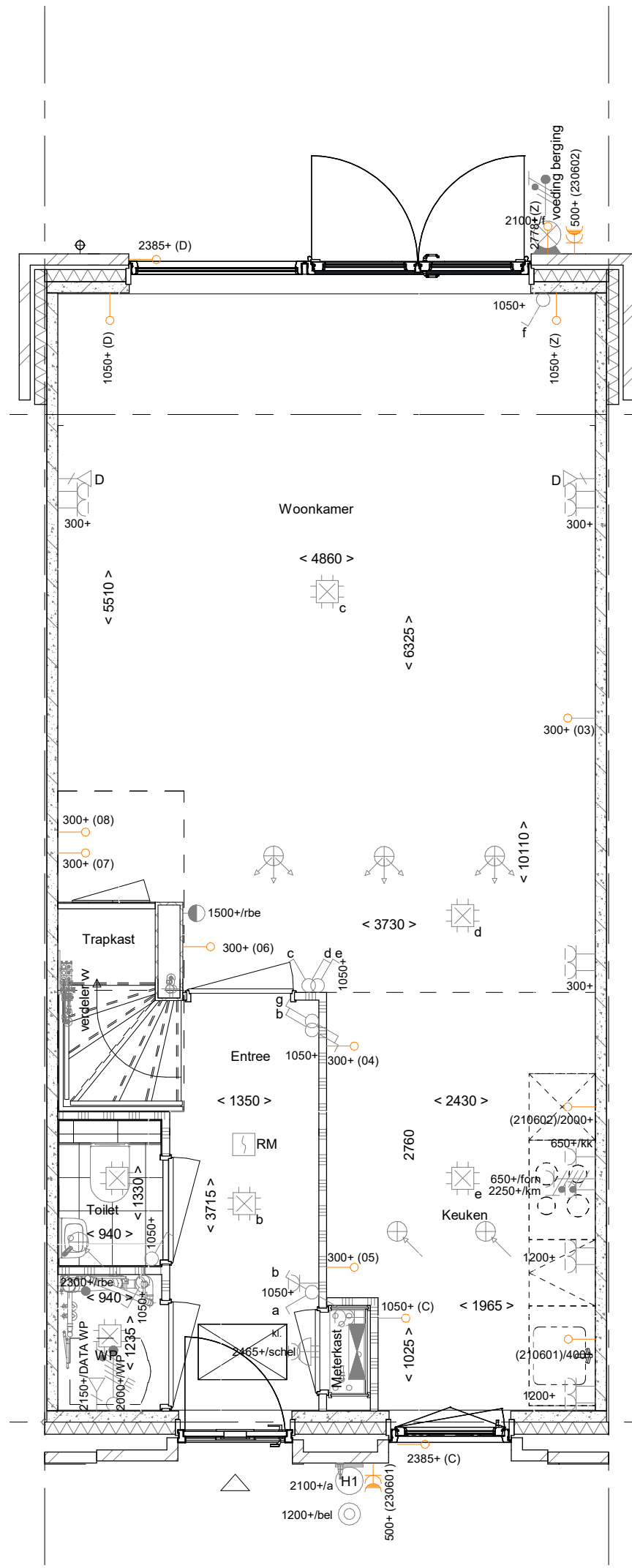


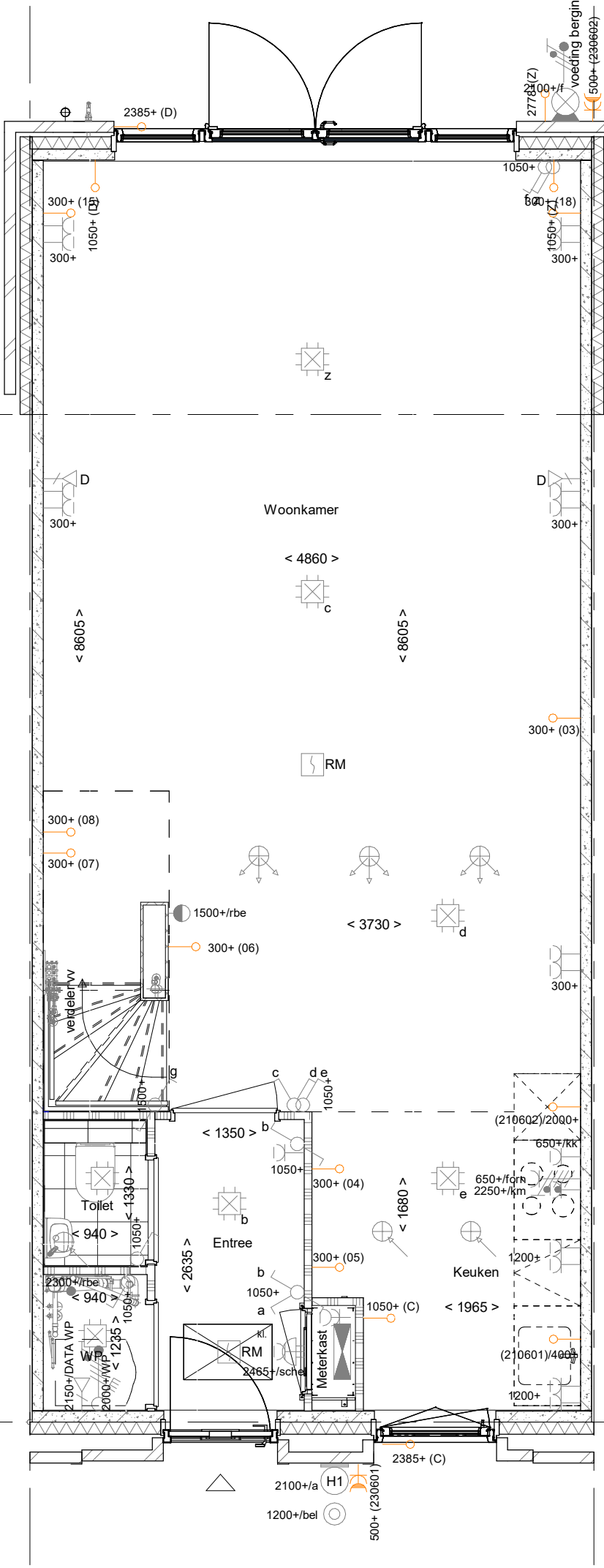
- C-AB5199 - Voorzijing tbv latere aanbouw, 2400mm
- C-AG5001 - Achtergevel in basis uitvoering
- C-PL0001 - Begane grond in basis uitvoering

Begane grond

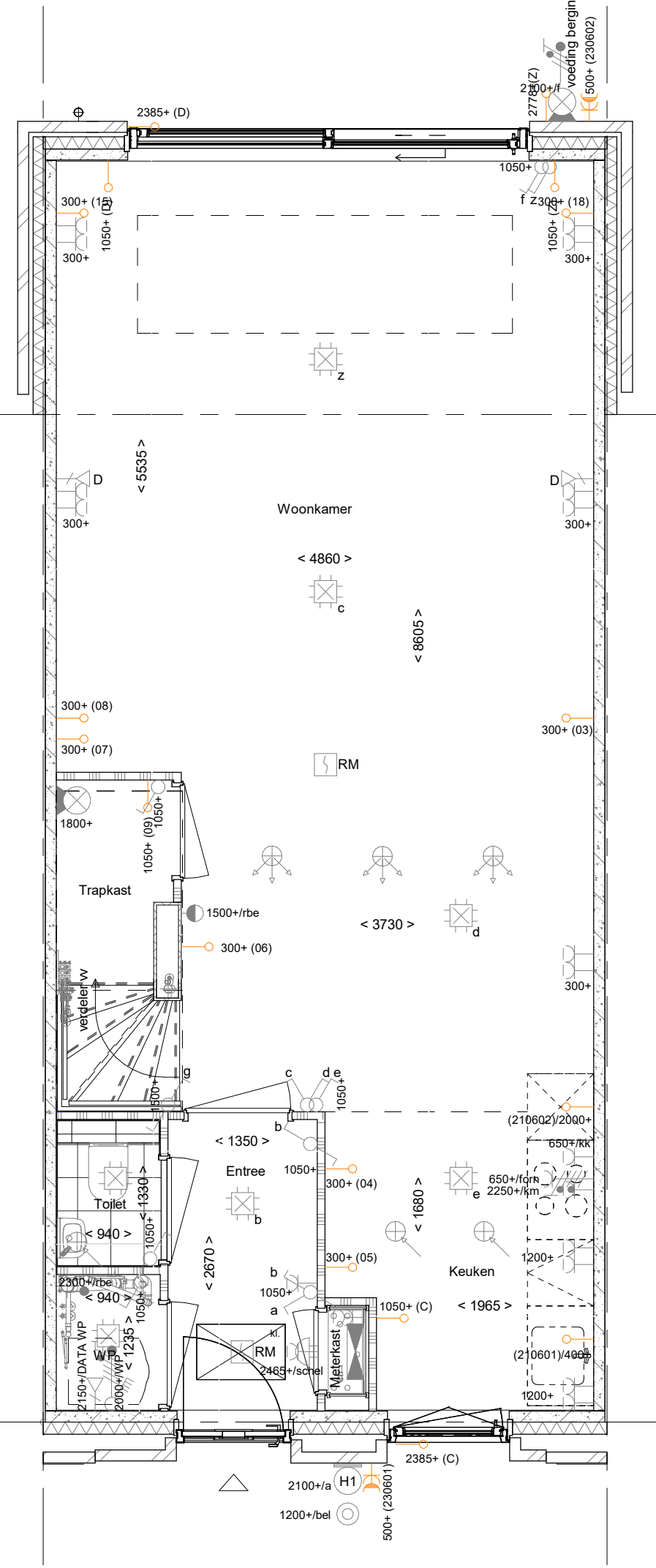
1 : 50



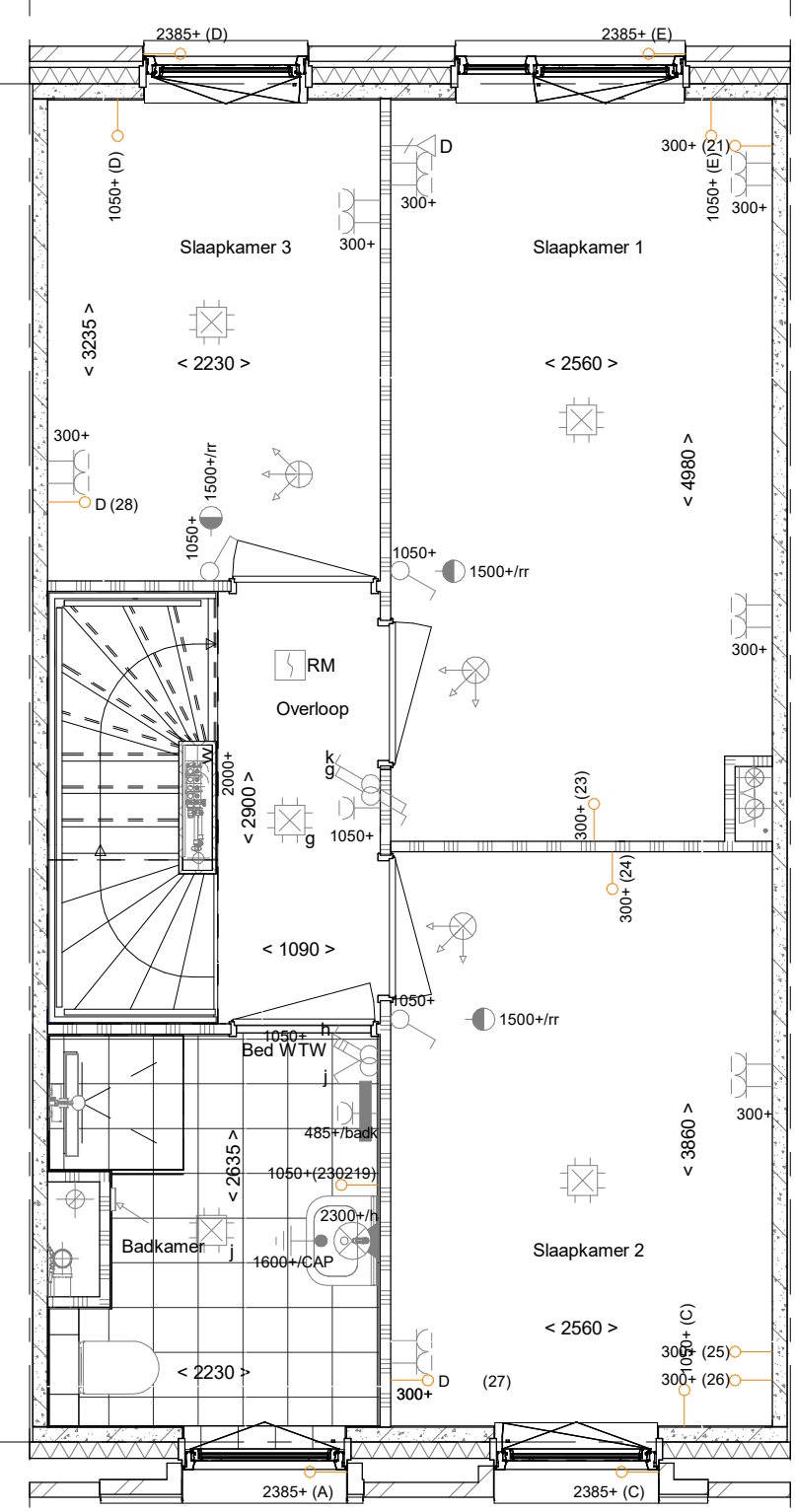
- C-AB5112-a- Aanbouw achtergevel, 1200mm, verhoogde dakrand. Bnrs 01, 02, 29 en 30
- C-AG5002 - Achtergevel voorzien van dubbele openslaande deuren en 1 zijlicht
- C-PL0002 - Begane grond met halve trapkast
- C-205000 - Buitenkraan in voorgevel



- C-AB5124-a- Aanbouw achtergevel, 2400mm, verhoogde dakrand. Bnrs 01, 02, 29 en 30
- C-AG5003 - Achtergevel voorzien van dubbele openslaande deuren en 2 zijlichten
- C-PL0003 - Begane grond met open trap en verplaatsen woonkamerdeur
- C-205007 - Buitenkraan in achtergevel



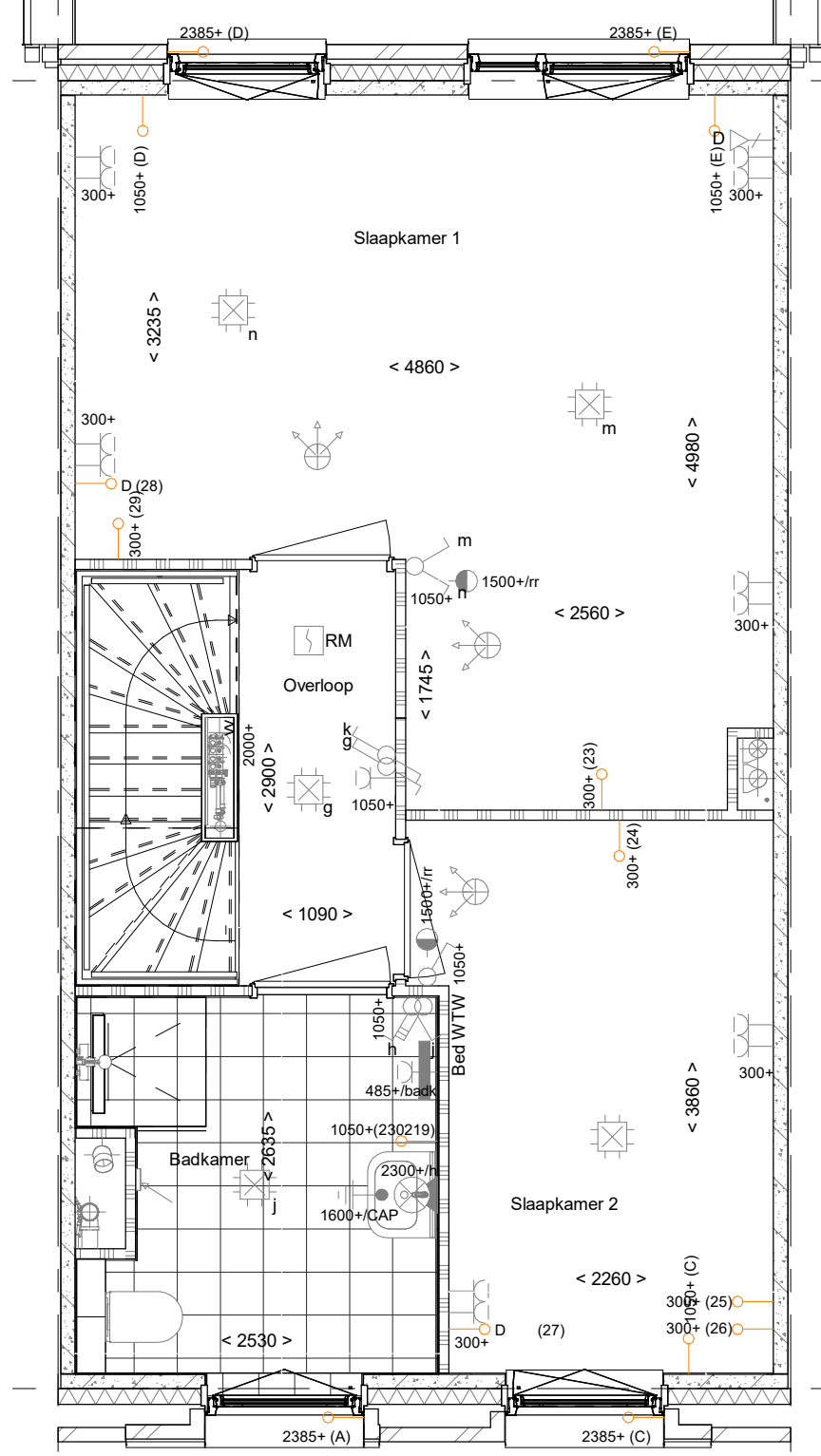
- C-AB5124-a- Aanbouw achtergevel, 2400mm, verhoogde dakrand. Bnrs 01, 02, 29 en 30
- C-AG5004 - Achtergevel voorzien van schuifpui
- C-PL0004 - Begane grond met verplaatsen woonkamerdeur
- C-LS5124 - Lichtstraat lengte circa 3.300mm x 1.000mm in achteruitbouw (alleen mogelijk i.c.m. optie AB5124-a)



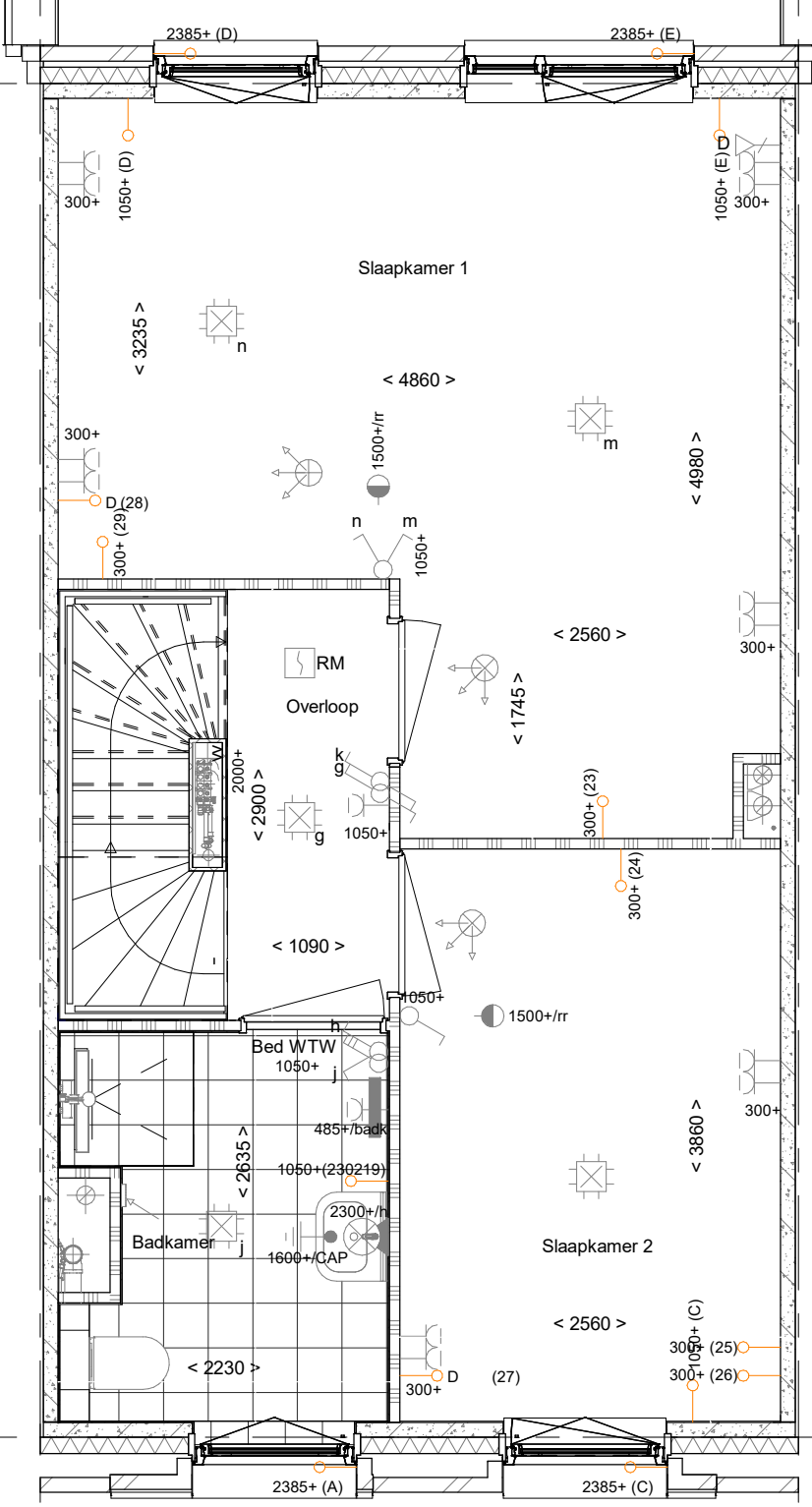
- C-PL0101 - 1e verdieping in basis uitvoering

1e verdieping

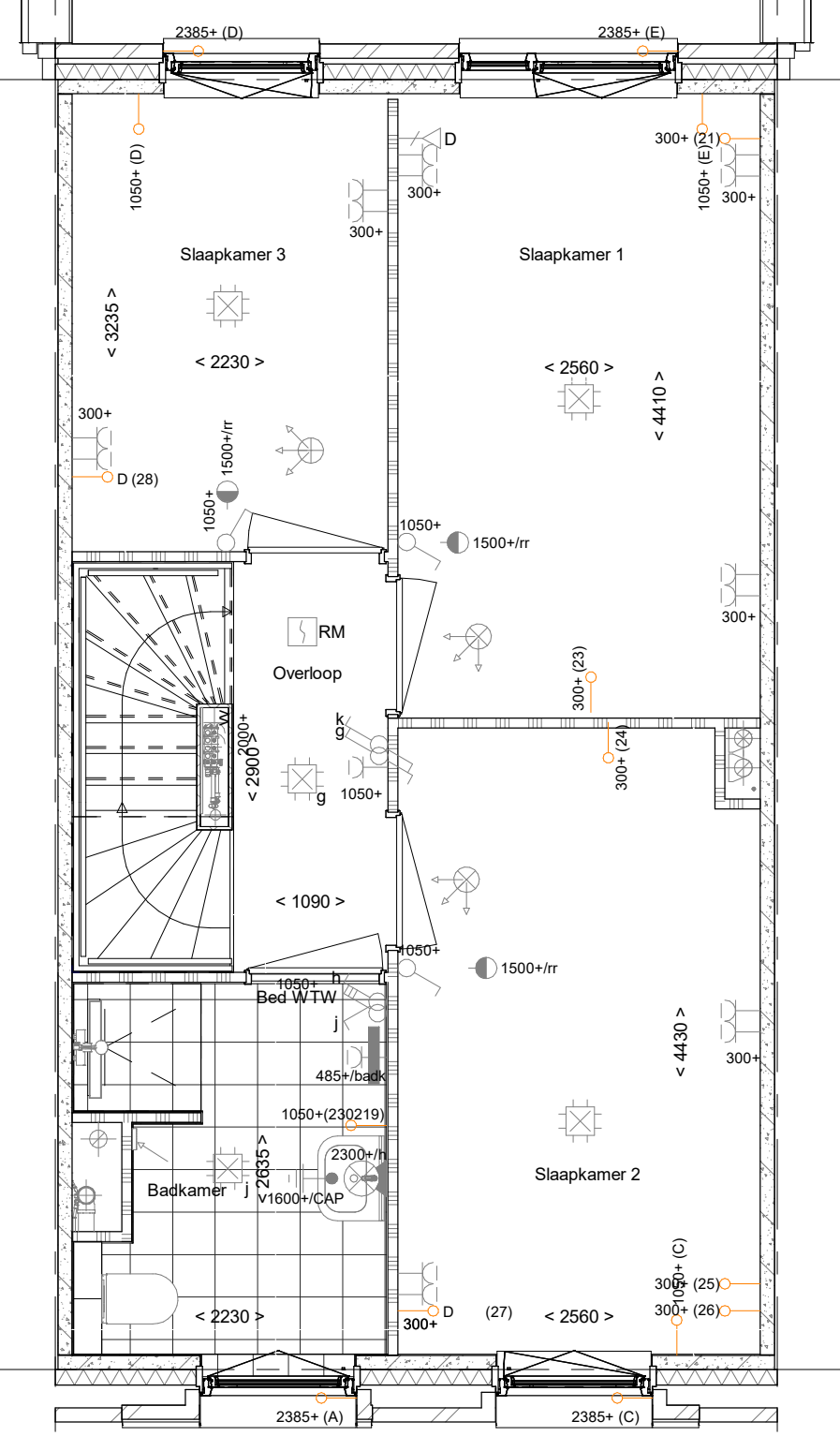
1 : 50



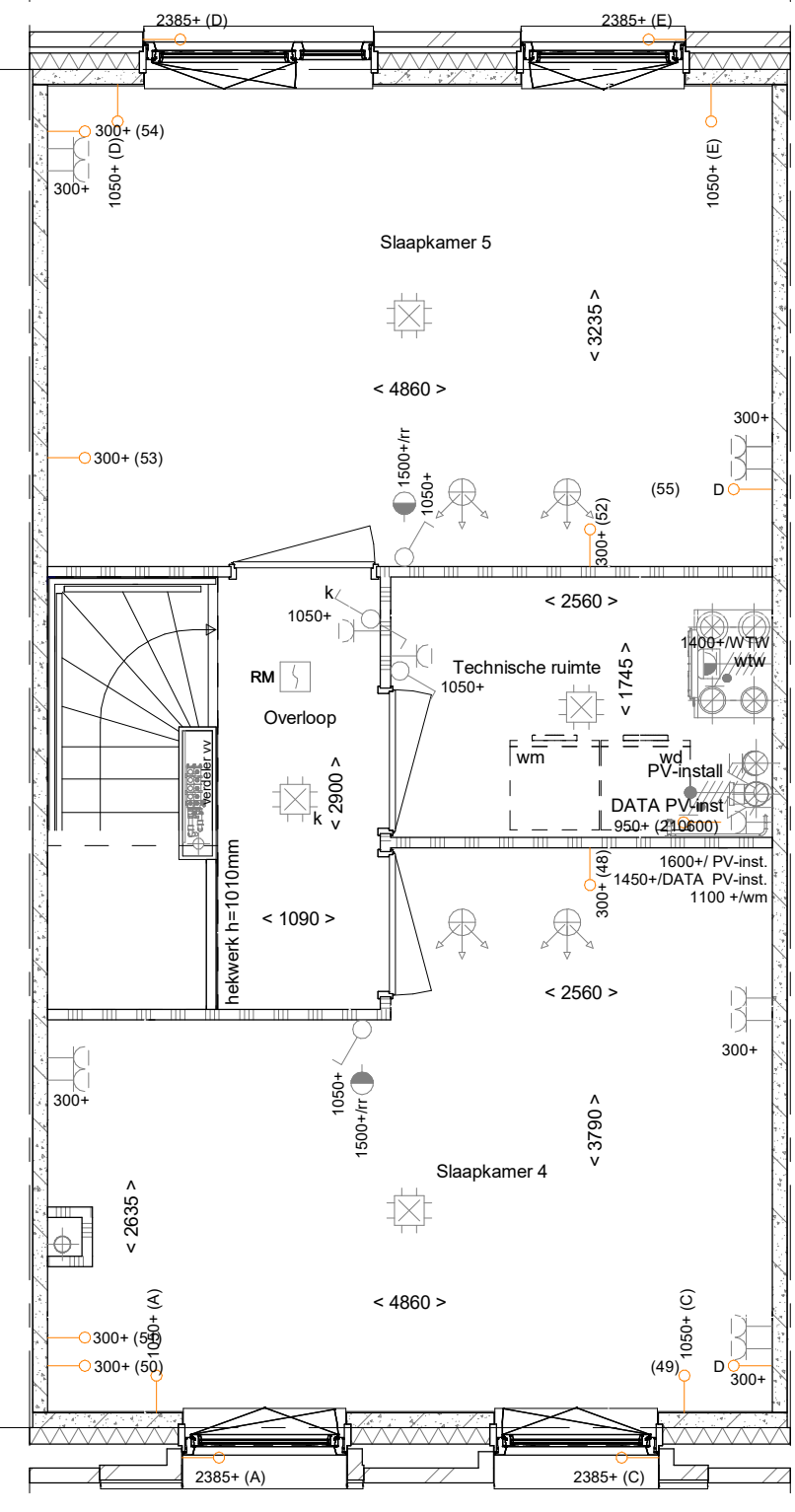
- C-PL0102PRE 1e verdieping met een 300 mm vergrote badkamer
- C-PL0103 - Samenvoegen slaapkamer 1 en 3 met behouden binnendeur slaapkamer 3
- C-TR1250 - Dichte trap van 1e verdieping naar 2e verdieping



- C-PL0104 - Samenvoegen slaapkamer 1 en 3 met behouden binnendeur slaapkamer 1



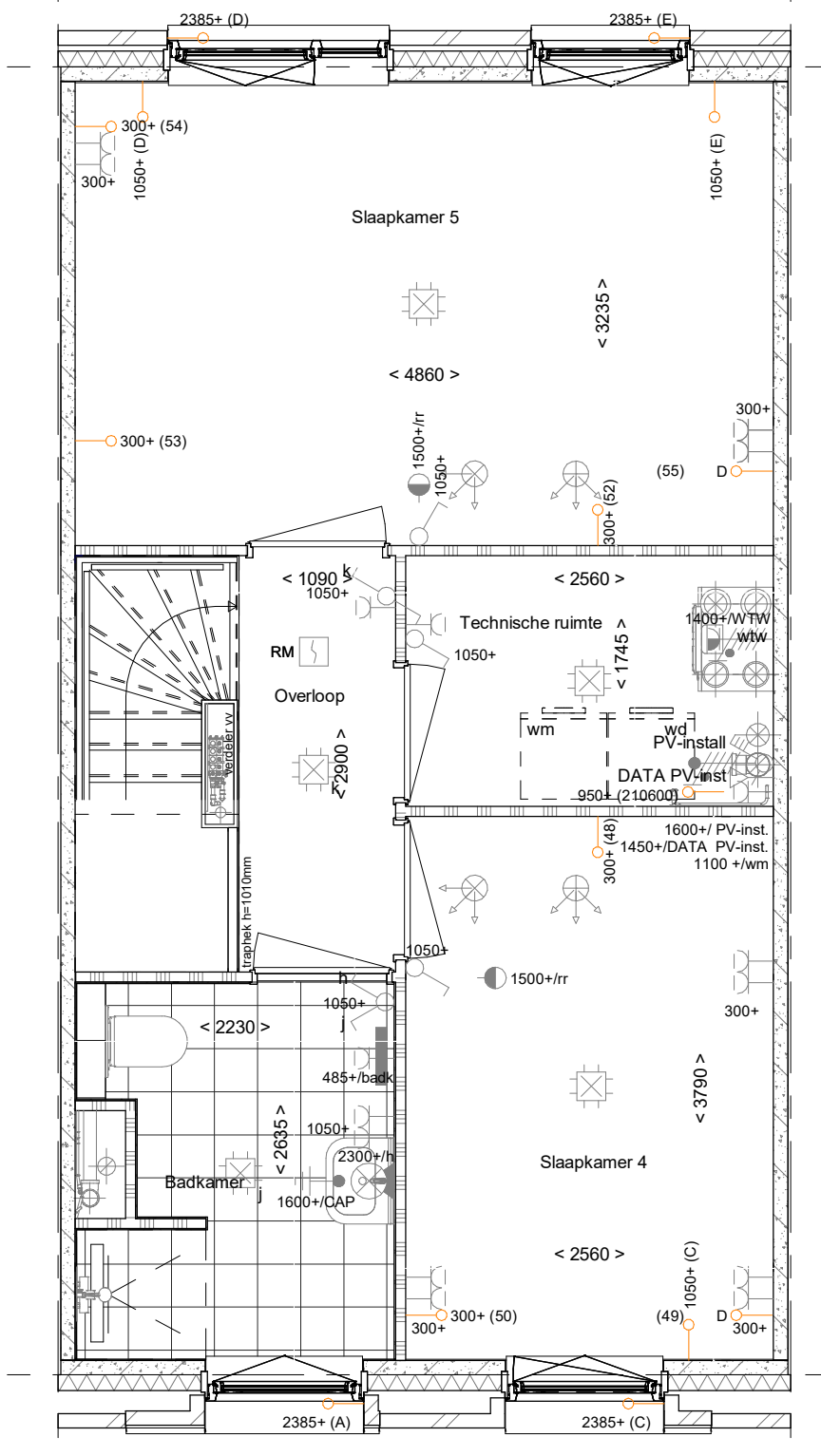
- C-PL0105 - Verplaatsen binnenwand tussen slaapkamer 1 en 2 met 600mm
- C-PL0135 - Toevoegen van extra wand langs douchehoek in badkamer 1e verdieping
- C-ZWLS3310 De lichtstraat voorzien van geïntegreerde zonnepanelen aan de buitenzijde, elektrisch te bedienen



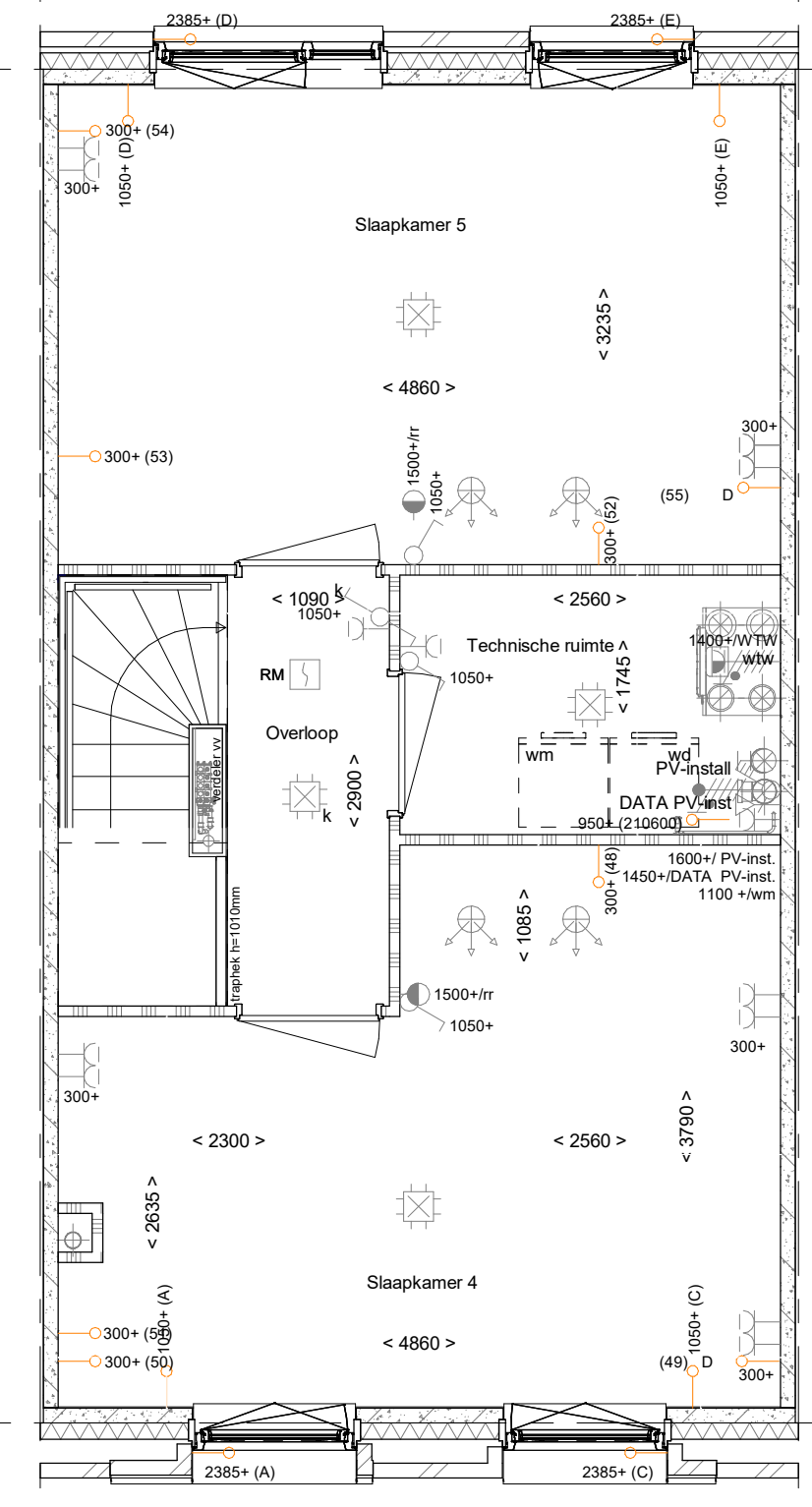
- C-PL0201 - 2e verdieping in basis uitvoering

2e verdieping

1 : 50



- C-PL0204PRE 2e verdieping met 2e badkamer aan de voorgevel
- C-PL0235 - Toevoegen van extra wand langs douchehoek in badkamer 2e verdieping
- C-TR1250 - Dichte trap van 1e verdieping naar 2e verdieping



- C-PL0205 - 2e verdieping verplaatsen deur slaapkamer 4

ELEKTRISCHE INSTALLATIE

- Aansluitpunt 1 fase, nul en beschermingscontact p.v.-installatie (indien p.v.-installatie aanwezig)
- Aansluitpunt met bedraad
- Loze leiding wordt bedraad met CAI en UTP kabel, niet afgemonteerd, en op rol in meterkast (p.v.-installatie alleen bedraad met UTP kabel)
- Aansluitpunt TV wordt bedraad met CAI en UTP kabel, afgemonteerd met CAI wandcontactdoos en fermate stekker in meterkast
- Aansluitpunt DATA wordt bedraad met CAI en UTP kabel, afgemonteerd met RJ45 wandcontactdoos en RJ45 stekker in meterkast (afgemonteerd DATA indien p.v.-installatie aanwezig)
- Armatuur met inbouw aan buitenzijde, op wand
- Bel
- Centraal aansluitpunt
- Centraal aansluitpunt
- Drucknop
- Enkeelpolige schakelaar met wandcontactdoos, verhoogde aanrakingsveiligheid
- Aansluitpunt tbv armatuur op wand
- Rookmelder, optisch op lichtnet conform NEN 2565
- Schakelaar, 1-polig
- Schakelaar, wissel, 2-voudige uitvoering
- Schakelaar, wissel-enkeelpolig
- Schakelaar, wissel-enkeelpolig met ingebouwde signaallamp
- Schakelaar, 3-standen tbv bediening ventilatie
- Sturing naar op (fio)
- Buitenvoeler (N-NO zijde schaduwwijk)

Verdeelrichting

- Wandcontactdoos 1-voudig met beschermingscontact, verhoogde aanrakingsveiligheid
- Wandcontactdoos 1-voudig met beschermingscontact, waterdicht
- Wandcontactdoos 2-voudig met beschermingscontact, verticaal, verhoogde aanrakingsveiligheid
- Wandcontactdoos 2-voudig met beschermingscontact, horizontaal, verhoogde aanrakingsveiligheid
- Wandcontactdoos met wissel-schakelaar, verhoogde aanrakingsveiligheid
- Wandcontactdoos, perlex, 2x230V tbv formuurs
- Wandcontactdoos, perlex, mv 230V, WP 400V

Omvormer PV-installatie

PV-paneel
aantal en positie PV panelen locatie specifiek
extra PV-panelen vallen onder aanvullende maatregelen om te voldoen aan de BENG-eisen

CENTRALE VERWARMING - EN WATERINSTALLATIE

hwa + hemelwaterafvoer voor posities ze blokkeerzicht buitenkraan vorstrijp

opstelplaats warmtepomp (WP)
opstelplaats expansievat

VENTILATIE INSTALLATIE

opstelplaats gebalanceerde ventilatie (WTV)

afzuigpunt mechanische ventilatie plafond
afzuigpunt mechanische ventilatie wand

RENOVOOI BEGLAZING

- beglazing aan binnenzijde (tenzij anders aangegeven)
- inbraakwerende klasse 2 volgens NEN 5096
- beglazing dubbel isolerend
- beglazing triple isolerend*
- beglazing dubbel isolerend, veiligheidsglas
- beglazing triple isolerend, veiligheidsglas*
- beglazing, matglas
- beglazing, brandwerend
- ▲ beglazing, geluidwerend
- ▲ beglazing, zonnwerend*

*Deze maatregelen worden toegepast indien noodzakelijk om te voldoen aan de BENG-eisen

BOUWKUNDIG RENVOOI

- Kruipruimte
- △ Entree symbol
- betonwanden 100 mm
- isolatie 110 mm
- metselwerk 100 mm
- lichte scheidingwand 70 mm
- ongeïsoleerde lichte scheidingwand 100 mm
- HSB-wand, 118mm
- dakpakket
- geïsoleerde betonvloer 370 mm
- betonvloer 220 mm
- wandteelwerk vlg. technische omschrijving
- krijtstreep methode gedeelte onderoemend

OPSTELPLAATS

wm = wasmachine

Drankschijf
R (C) V
L

* Akoestische rooster / valdorpel / stofdorpel slaapkamerdeuren

Bouwnummers: 02, 10, 28, 30 als getekend
Bouwnummers: 01, 03, 21, 29 als gespiegeld

Wijziging nr. Wijziging datum		Wijziging omschrijving
Projectnaam:	Parkwonen, Westergouwe III	
Projectlocatie:	Gouws	
Projectnr.:	G.106042	
Oprachtgever:	VOF Westergouwe	
Architect:	Van Manen	
Projectfase:	Verkooptekening	
Onderwerp:	PLGO B04_510	

Omschrijving: VK-1.910 - B04_51
 Formaat: A0
 Schaal: 1:50
 Datum: 07-09-2023
 Getek.: VOB